

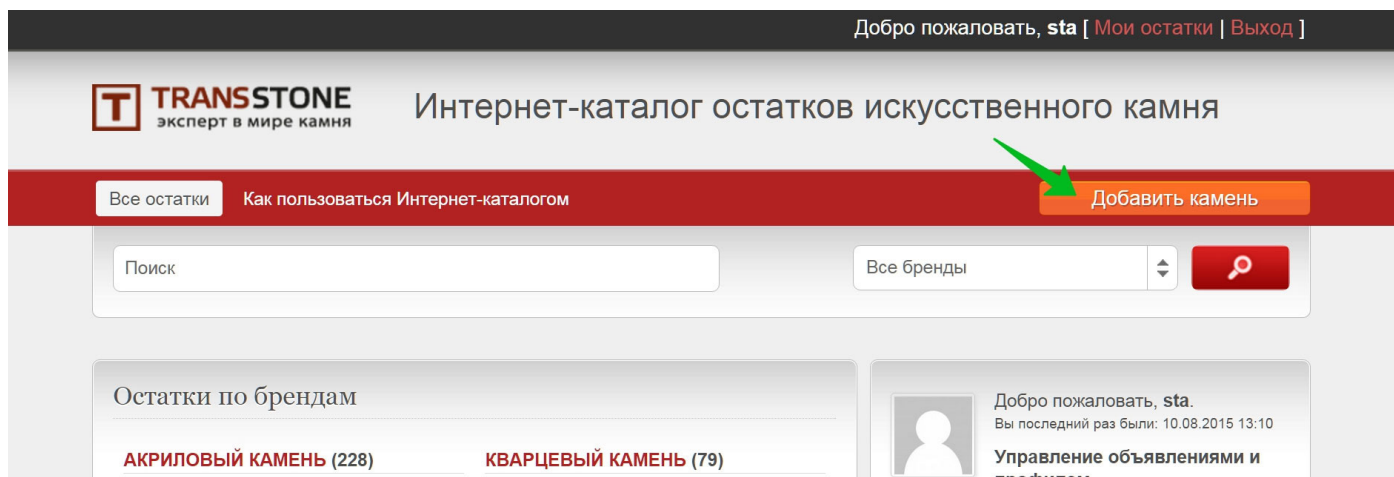
ИНСТРУКЦИЯ

Как добавить остатки искусственного камня в Интернет-каталог остатков ex.trans-stone.com.ua

Добавлять остатки в Интернет-каталог могут только зарегистрированные пользователи.

Если список остатков меньше 20

Если в вашем списке 20 или меньше остатков, добавлять их следует по одному.



1. Чтобы добавить новый камень в Интернет-каталог остатков, войдите в свой аккаунт.
2. Нажмите кнопку «Добавить камень» справа вверху экрана.
3. Далее следуйте инструкциям на экране.

Если список остатков больше 20

Если список остатков больше 20, воспользуйтесь нашим сервисом для добавления остатков списком.

1. Войдите в свой аккаунт и перейдите на вкладку Мои остатки.
2. Внизу страницы заполните форму и отправьте таблицу с остатками в формате Excel.

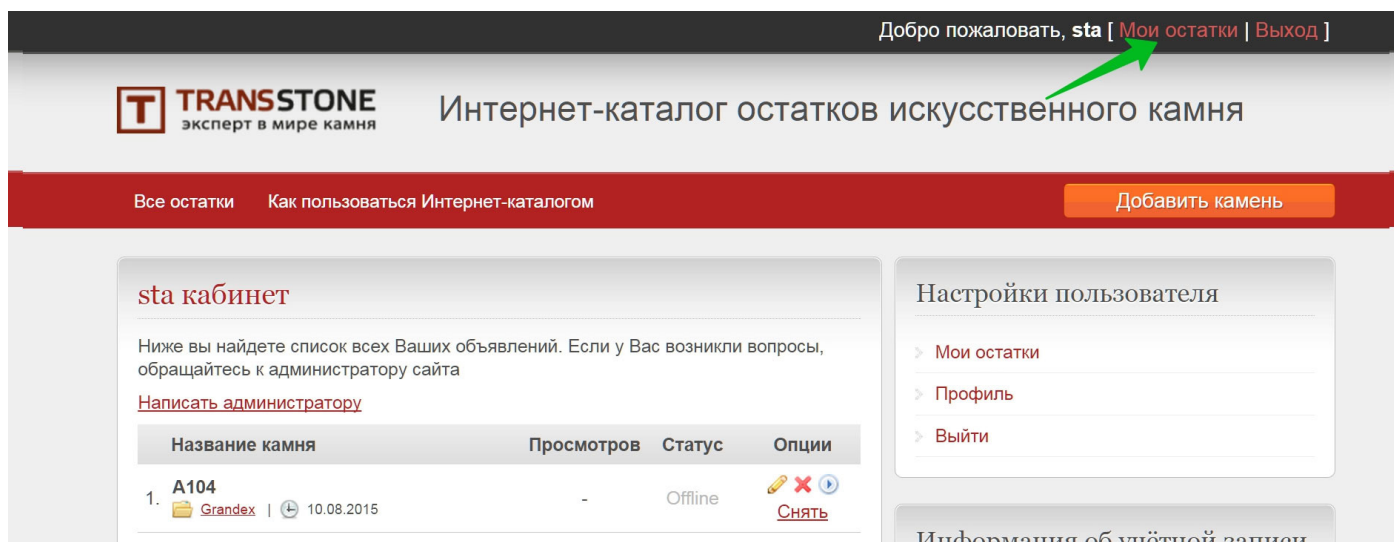


Таблица должна иметь следующие поля:

The screenshot shows the 'sta кабинет' (user dashboard) with the following sections:

- Header:** 'Все остатки' (All residuals), 'Как пользоваться Интернет-каталогом' (How to use the Internet catalog), 'Добавить камень' (Add stone).
- Main Content:** A table with columns: 'Название камня' (Stone name), 'Просмотров' (Views), 'Статус' (Status), 'Опции' (Options). It lists one item: 'A104' by brand 'Grandex', dated 10.08.2015, with status 'Offline' and an option to 'Снять' (Remove).
- Right Sidebar:**
 - Настройки пользователя** (User settings): 'Мои остатки' (My residuals), 'Профиль' (Profile), 'Выйти' (Logout).
 - Информация об учётной записи** (Account info): Profile picture, name 'sta', 'Участник с: 06.08.2015 11:49', 'Последний вход: 10.08.2015 13:10', email 'sta@tristone.com.ua'.
 - Статистика аккаунта** (Account statistics): 'Активные: 0', 'Ожидают одобрения: 0', 'Остановленные: 1', 'Весь список: 1'.
 - Отправить таблицу с остатками** (Send table with residuals): Form with fields for 'Имя пользователя (обязательно)' (Username), 'Ваш e-mail (обязательно)' (Your email), and a note 'Таблица с остатками (файл exell) Выбейте файл | файл не выбран'.

- Вид камня (кварцевый или акриловый)
- Бренд
- Название камня
- Длина
- Ширина
- Толщина
- Партия (необязательное поле)
- Цена (необязательное поле)
- Ссылка на изображение (необязательное поле)

3. В течение 3-5 дней на указанный при регистрации e-mail придет письмо со ссылкой на онлайн-таблицу, в которую будут занесены присланные вами остатки.

Онлайн-таблица имеет вид:

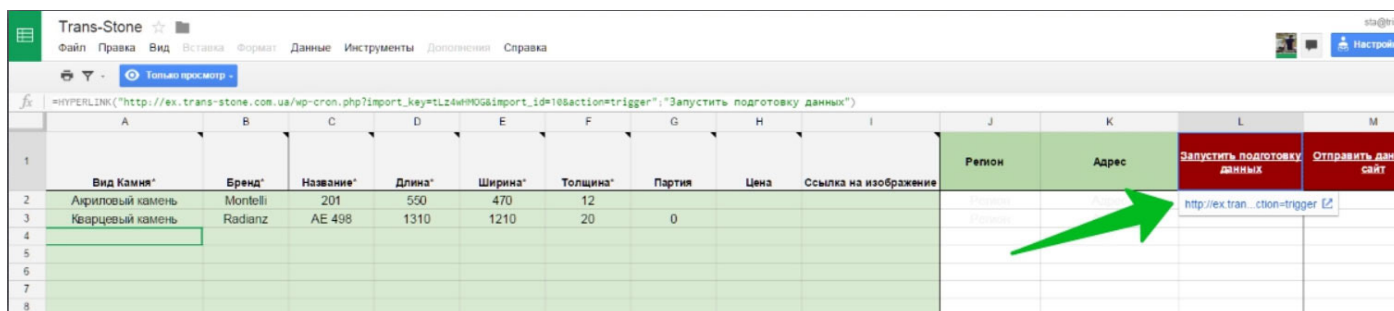
	A	B	C	D	E	F	G	H	I	J	K	L	M
1	Вид Камня*	Бренд*	Название*	Длина*	Ширина*	Толщина*	Партия	Цена	Ссылка на изображение	Регион	Адрес	Запустить подготовку данных	Отправить данные сайт
2	Акриловый камень	Montelli	201	550	470	12				Регион	Адрес		
3	Кварцевый камень	Radianz	AE 498	1310	1210	20	0			Регион	Адрес		
4													
5													
6													
7													
8													
9													
10													
11													
12													

В дальнейшем в эту таблицу вы сможете заносить остатки (вручную или копировать из своей таблицы Excel), удалять и редактировать их, а затем отправлять в Интернет-каталог. Для заполнения и редактирования доступны только поля зеленого цвета.

Как работать с таблицей

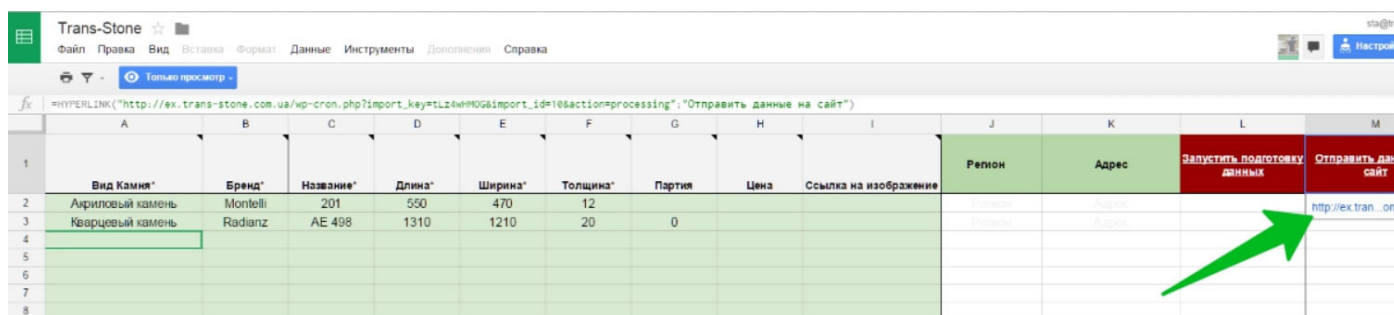
Шаг 1. Внесите в онлайн-таблицу необходимые изменения: отредактируйте значения вручную или скопируйте нужные поля из своего файла Excel и вставьте.

Шаг 2. После того, как все изменения внесены, подведите курсор к красной ячейке «Запустить подготовку данных» и нажмите на появившуюся снизу синюю ссылку. Начнется подготовка данных. Это может занять до 30 сек. Дождитесь сообщения «Данные подготовлены» и нажмите кнопку ОК.



	A	B	C	D	E	F	G	H	I	J	K	L	M
1	Вид Камня*	Бренд*	Название*	Длина*	Ширина*	Толщина*	Партия	Цена	Ссылка на изображение	Регион	Адрес	Запустить подготовку данных	Отправить данные на сайт
2	Акриловый камень	Montelli	201	550	470	12						http://ex.trans-stone-trigger	
3	Кварцевый камень	Radianz	AE 498	1310	1210	20	0						
4													
5													
6													
7													
8													

Шаг 3. Подведите курсор к красной ячейке «Отправить данные на сайт» и нажмите на появившуюся снизу синюю ссылку. Пересылка данных на сайт может занять несколько минут. Дождитесь сообщения «Данные отправлены и размещены в Интернет-каталоге остатков» и нажмите кнопку ОК.



	A	B	C	D	E	F	G	H	I	J	K	L	M
1	Вид Камня*	Бренд*	Название*	Длина*	Ширина*	Толщина*	Партия	Цена	Ссылка на изображение	Регион	Адрес	Запустить подготовку данных	Отправить данные на сайт
2	Акриловый камень	Montelli	201	550	470	12							http://ex.trans-stone-processing
3	Кварцевый камень	Radianz	AE 498	1310	1210	20	0						
4													
5													
6													
7													
8													

Поздравляем! Ваш список остатков в Интернет-каталоге обновлен.

Как редактировать остатки на сайте

Войдите в свой аккаунт, перейдите на вкладку Мои остатки и найдите нужный камень.

1. Чтобы изменить информацию об остатке, нажмите на карандашик справа. Внесите необходимые изменения и нажмите кнопку Обновить объявление.
2. Чтобы удалить остаток из списка, нажмите на крестик справа.
3. Чтобы приостановить показ остатка, нажмите на значок «Пауза». Остаток не будет показываться на сайте, но сохранится в списке в вашем кабинете.

4. Чтобы возобновить показ остатка, нажмите на треугольничек справа.
5. Чтобы забронировать остаток, нажмите на ссылку «Забронировать». Остаток будет виден в Интернет-каталоге с отметкой «Забронирован».
6. Чтобы снять остаток с бронирования, нажмите ссылку «Снять с бронирования».

Внимание!

- На сайте будут размещены те и только те остатки, которые внесены в таблицу. Позиции, которых в таблице нет, **автоматически удаляются**.
- Камень доступен в Интернет-каталоге в течение 30 дней с момента последнего обновления. Если информацию не обновить, она будет из Интернет-каталога удалена.
- Если при загрузке данных на сайт возникли технические проблемы, обращайтесь в службу поддержки: support@ex.trans-stone.com.ua,
Skype: max_in_

Приятной работы!

*С уважением, группа технической поддержки
«Транс Стоун»*